



RECHERCHEZ VOS NOTICES AVEC DIPLODOCS.COM

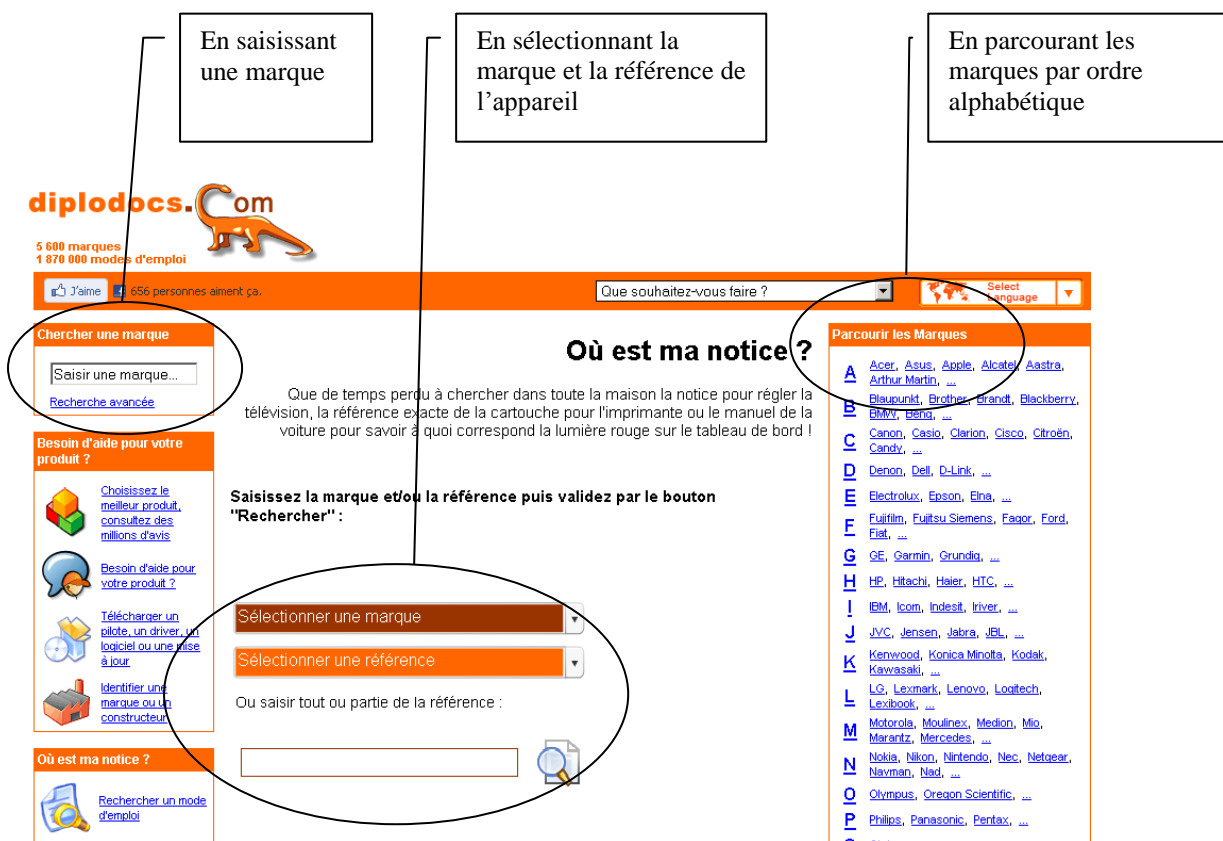
Que de temps perdu à chercher dans toute la maison la notice pour régler la télévision, la référence exacte de la cartouche pour l'imprimante ou le manuel de la voiture pour savoir à quoi correspond la lumière rouge sur le tableau de bord !

Avec le site diplodocs.com, vous allez pouvoir chercher parmi près de 2 millions de notices.

Comment ça marche ?

1 – Ouvrez votre navigateur et connectez-vous sur <http://mesnotices.fr/>

2 – Plusieurs choix s'offrent à vous pour faire votre recherche :



En saisissant une marque

En sélectionnant la marque et la référence de l'appareil

En parcourant les marques par ordre alphabétique

diplodocs.com
5 600 marques
1 870 000 modes d'emploi

Chercher une marque
Saisir une marque...
Recherche avancée

Besoin d'aide pour votre produit ?
Choisissez le meilleur produit, consultez des millions d'avis
Besoin d'aide pour votre produit ?
Télécharger un pilote, un driver, un logiciel ou une mise à jour
Identifier une marque ou un constructeur

Où est ma notice ?
Rechercher un mode d'emploi

Que souhaitez-vous faire ?

Où est ma notice ?

Saisissez la marque et/ou la référence puis validez par le bouton "Rechercher" :

Sélectionner une marque
Sélectionner une référence
Ou saisir tout ou partie de la référence :

Parcourir les Marques

- A Acer, Asus, Apple, Alcatel, Astra, Arthur Martin, ...
- B Blaupunkt, Brother, Brandt, Blackberry, BMW, Benq, ...
- C Canon, Casio, Clarion, Cisco, Citroën, Candy, ...
- D Denon, Dell, D-Link, ...
- E Electrolux, Epson, Elna, ...
- F Fujifilm, Fujitsu Siemens, Fagor, Ford, Fiat, ...
- G GE, Garmin, Grundig, ...
- H HP, Hitachi, Haier, HTC, ...
- I IBM, Icom, Indesit, Iriver, ...
- J JVC, Jensen, Jabra, JBL, ...
- K Kenwood, Konica Minolta, Kodak, Kawasaki, ...
- L LG, Lexmark, Lenovo, Logitech, Lexibook, ...
- M Motorola, Moulinex, Medion, Mio, Marantz, Mercedes, ...
- N Nokia, Nikon, Nintendo, Nec, Netgear, Navman, Nag, ...
- O Olympus, Oregon Scientific, ...
- P Philips, Panasonic, Pentax, ...

Exemple d'utilisation

Je suis à la recherche de la notice de mon micro-onde de marque **Sharp** référence : **R-204**

Voici la procédure à suivre

Je recherche la marque de mon appareil. Ici **Sharp** dans la liste déroulante « Sélectionner une marque »
Je recherche ensuite la référence. Ici **R-204** dans la liste déroulante « Sélectionner une référence »

Une fois la recherche lancée, il apparaît sur la droite de l'écran la notice à télécharger en PDF. Cliquez sur le lien « Télécharger le mode d'emploi »



5 600 marques
1 870 000 modes d'emploi

Avant d'accéder au téléchargement du mode d'emploi, merci de nous aider à noter le produit SHARP R-204. Sinon vous pouvez saisir un code de sécurité. Vous devez répondre à toutes les questions pour pouvoir télécharger la notice.

Est ce que le R-204 est facile à utiliser ?
☆☆☆☆☆☆☆☆☆☆ /10

Est ce que le R-204 est fiable, solide ?
☆☆☆☆☆☆☆☆☆☆ /10

Est ce que le R-204 est performant ?
☆☆☆☆☆☆☆☆☆☆ /10

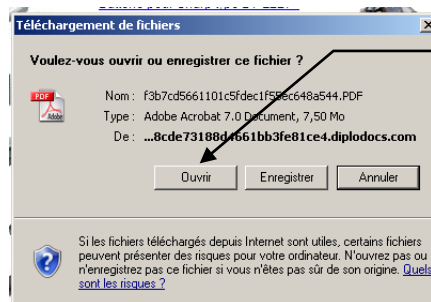
Est ce que le R-204 est d'un bon rapport qualité prix ?
☆☆☆☆☆☆☆☆☆☆ /10

On vous demande alors de voter pour les caractéristiques de votre appareil. (Vous pouvez mettre ce que vous voulez)

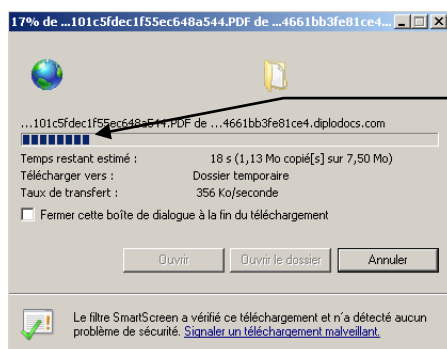
Le bouton télécharger la notice est ensuite accessible. Cliquez dessus

Télécharger la notice

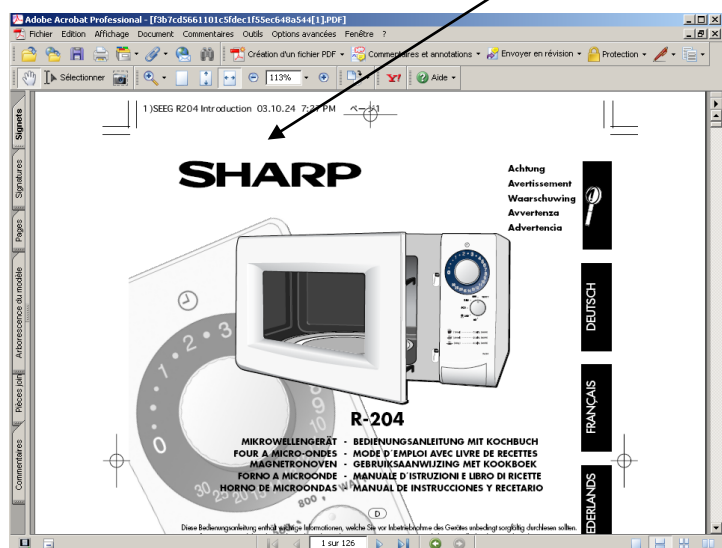
La notice à télécharger est au format **PDF**.
Vous devez donc disposer d'un lecteur de fichier PDF (gratuit).
Si ce n'est pas le cas, voici un lien pour télécharger Adobe Acrobat Reader [cliquez-ici](#)



Lorsque cette fenêtre apparait, vous pouvez ouvrir la notice ou la télécharger.
Dans notre cas, nous allons l'ouvrir et ensuite l'enregistrer.
Cliquez sur Ouvrir



Selon le poids de la notice, l'ouverture mettra plus ou moins de temps.



Au bout d'un certain temps, la notice apparaît alors.
Vérifier bien que c'est celle qui correspond à votre attente.

Vous pouvez l'imprimer en cliquant sur



Vous pouvez l'enregistrer en cliquant sur :



Astuce !

Si vous ne trouvez pas la référence de votre appareil, faites une recherche sur le web avec le nom du constructeur.

Nombreux de ces derniers mettent en ligne les notices de leurs appareils.

Tutoriel sous [License](#)

